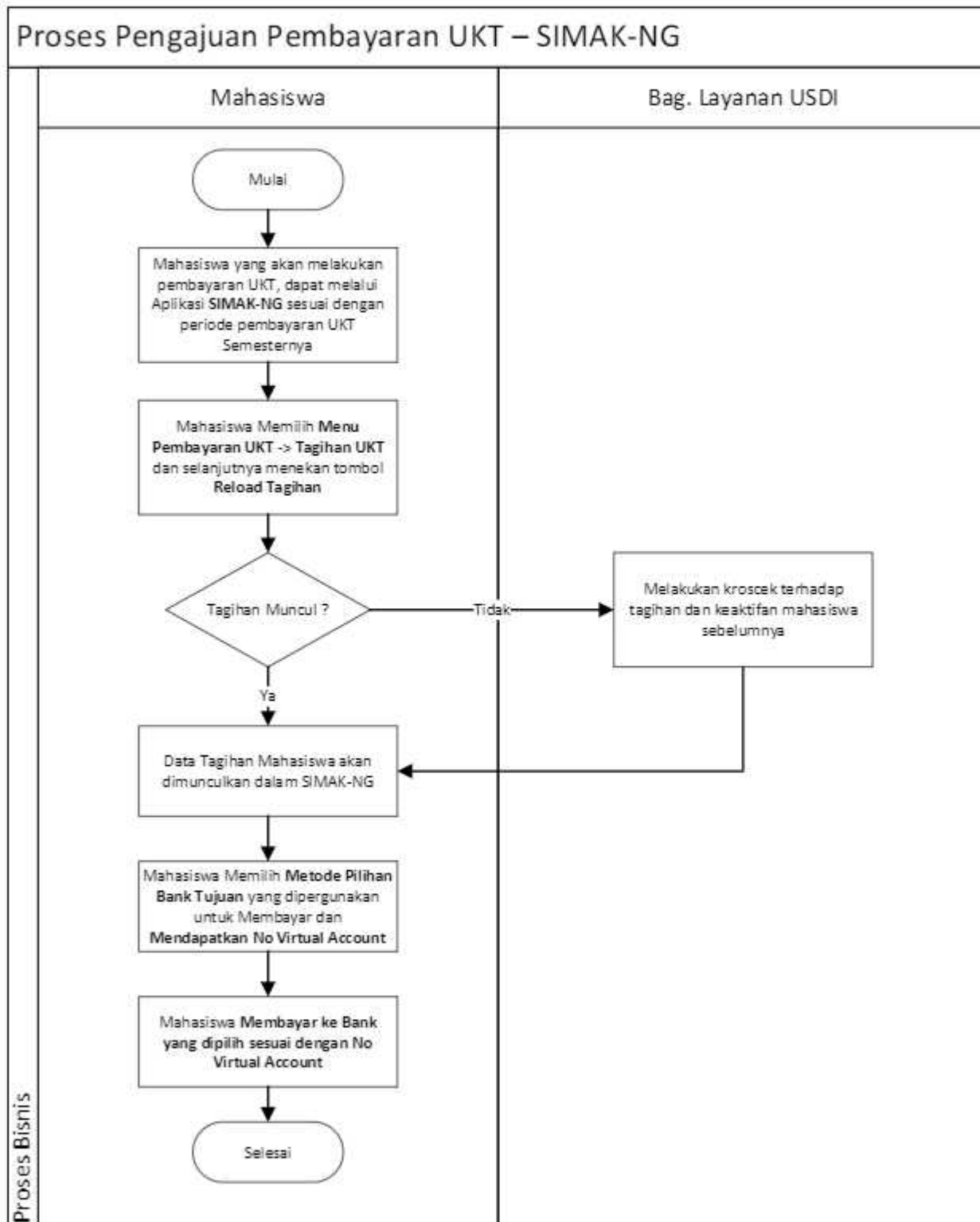


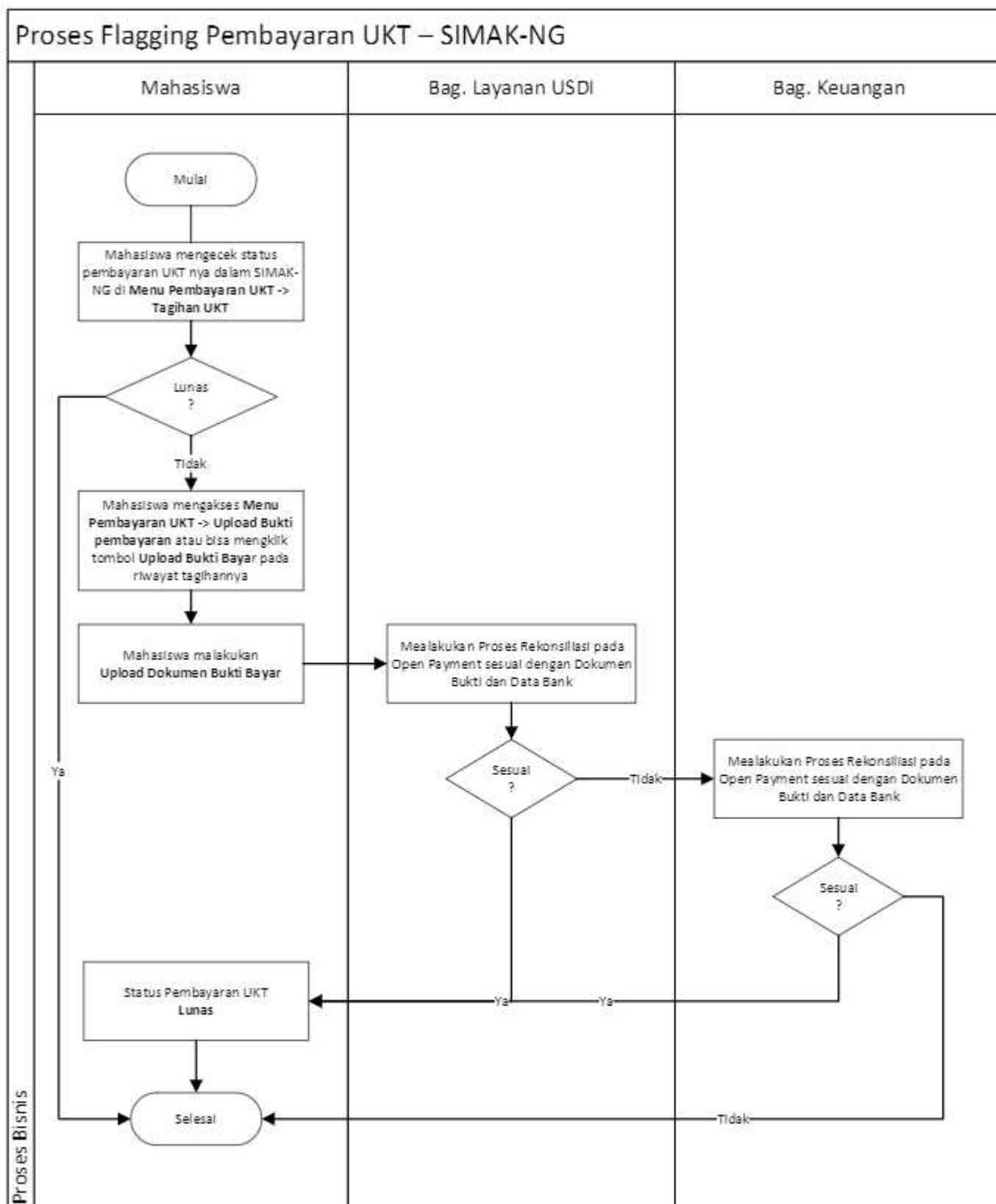
A. Alur Umum Proses Pengajuan Pembayaran UKT melalui SIMAK-NG

1. Proses Bisnis Pengajuan Pembayaran UKT melalui SIMAK-NG



Gambar 1. Proses Pengajuan UKT Melalui SIMAK-NG

2. Proses Bisnis Flagging Pembayaran UKT melalui SIMAK-NG



Gambar 2. Proses Bisnis Flagging Pembayaran UKT melalui SIMAK-NG

B. Panduan untuk Mahasiswa

1. Buka IMISSU dan login lakukan login menggunakan **username** dan **password**, sehingga akan masuk ke **dashboard** IMISSU. Selanjutnya pilih menu **SIMAK** dari **dashboard** IMISSU seperti Gambar 3 berikut.



Gambar 3. Menu SIMAK pada dashboard IMISSU

2. Setelah mengklik menu **SIMAK**, maka halaman **SIMAK-NG** selanjutnya akan tampil seperti pada Gambar 4 berikut.

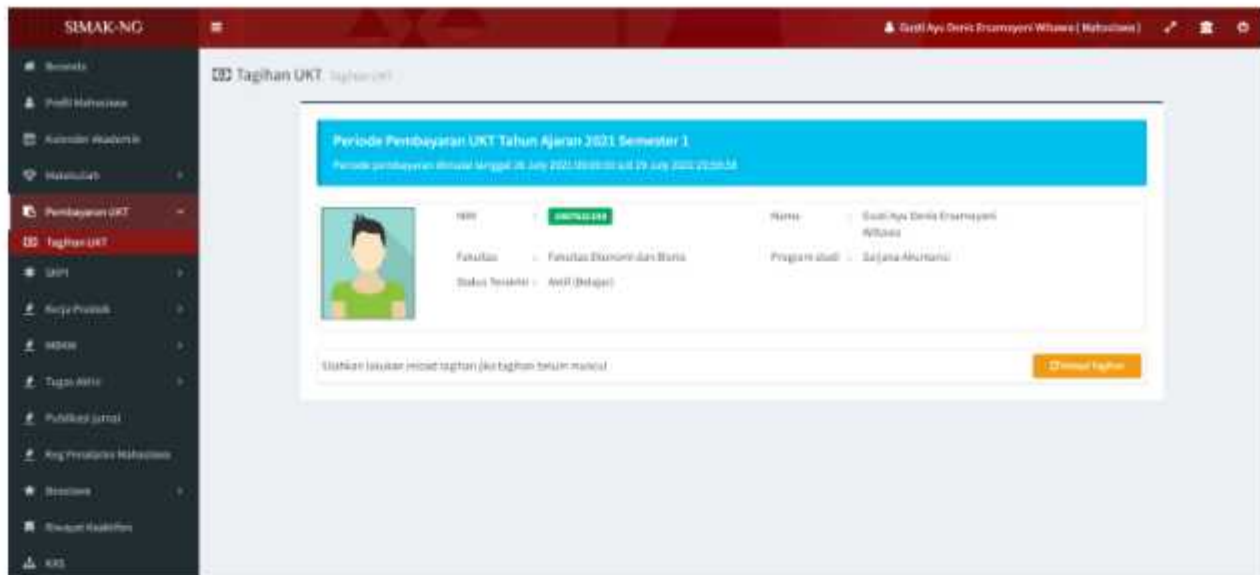


Gambar 4. Halaman utama SIMAK-NG

3. Untuk melakukan melakukan pengajuan pembayaran UKT dapat dilakukan dengan mengklik menu **Pembayaran UKT** → **Tagihan UKT** seperti Gambar 5. Sehingga akan tampil halaman tagihan UKT seperti pada Gambar 5.

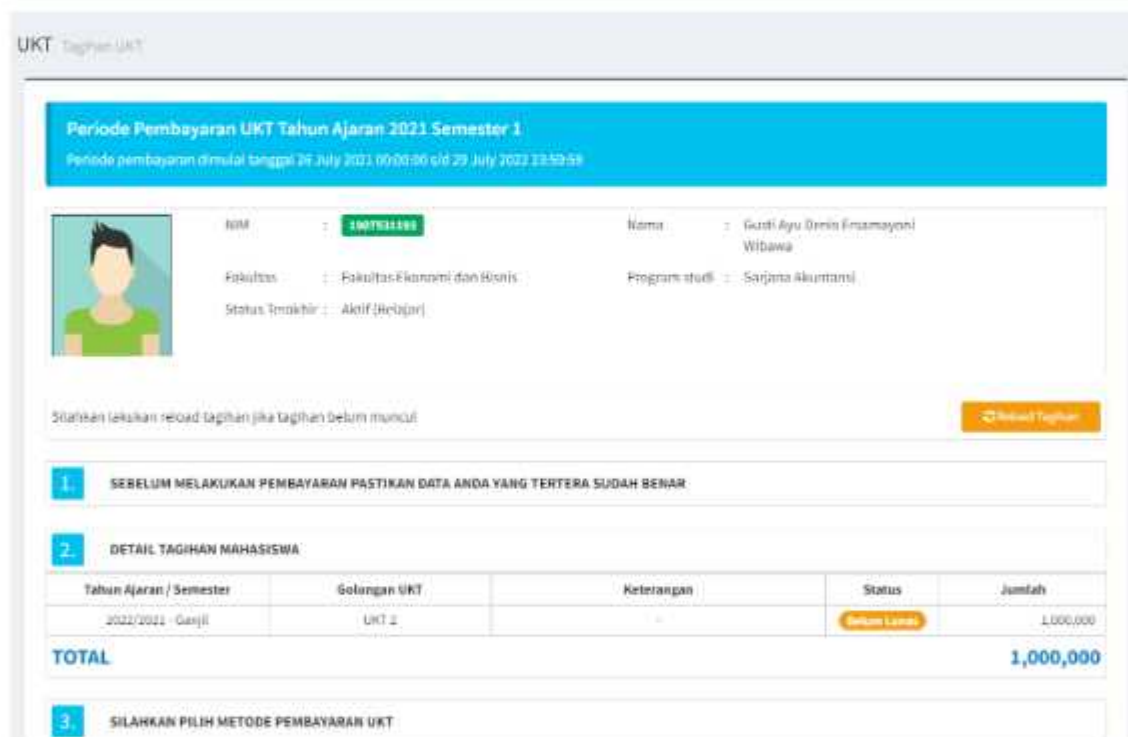


Gambar 5. Halaman Menu Pembayaran UKT




Gambar 6. Halaman Tagihan Mahasiswa

4. Kemudian jika tagihan anda belum muncul, anda dapat mengklik tombol **Reload Tagihan** pada kolom **Action** (seperti terlihat pada Gambar 6), sehingga akan tampil halaman **data tagihan yang masih aktif** seperti Gambar 7 berikut.



Gambar 7. Halaman Hasil Reload Tagihan

5. Selanjutnya anda dapat memilih **metode pembayaran UKT** dengan mengklik salah satu tombol "Bank" seperti terlihat pada Gambar 7 di atas.



NIM : 1907531193

Nama : Gusti Ayu Denis Ersamayoni Wibawa

Fakultas : Fakultas Ekonomi dan Bisnis


Program studi : Sarjana Akuntansi


Status Terakhir : Aktif (Belajar)


Silahkan lakukan reload tagihan jika tagihan belum muncul 🔄 Reload tagihan


- SEBELUM MELAKUKAN PEMBAYARAN PASTIKAN DATA ANDA YANG TERTERA SUDAH BENAR**
- DETAIL TAGIHAN MAHASISWA**


Tahun Ajaran / Semester	Golongan UKT	Keterangan	Status	Jumlah
2022/2021 - Ganjil	UKT 2	-	Belum Lunas	1,000,000
TOTAL				1,000,000
- SILAHKAN PILIH METODE PEMBAYARAN UKT**











Checkout Kwitansi

Gambar 8. Halaman Pilihan Metode Pembayaran


Perhatian:

Mohon diperhatikan jika sudah melakukan checkout kwitansi, maka tidak akan bisa memilih metode pembayaran ulang.

Selanjutnya jika sudah dipastikan metode pembayaran yang akan digunakan, anda dapat mengklik tombol "Checkout Kwitansi" maka akan ditampilkan halaman seperti Gambar 9 berikut. Pada halaman ini anda dapat melihat nomor virtual account (VA) yang dapat anda gunakan pada saat melakukan pembayaran.

Anda telah melakukan checkout tagihan

Mohon segera melakukan pembayaran sesuai dengan total tagihan yang tertera pada detail tagihan dan metode pembayaran yang sudah dipilih.



NIM : 1907531193

Nama : Gusti Ayu Denis Ersamayoni Wibawa

Fakultas : Fakultas Ekonomi dan Bisnis

Program Studi : Sarjana Akuntansi

Status Terakhir : Aktif (Belajar)

MENUNGGU PEMBAYARAN

Tahun Ajaran / Semester	Golongan UKT	Keterangan	Status	Jumlah
2022/2021 - Ganjil	UKT 2	-	Belum Lunas	1,000,000
TOTAL				1,000,000

No. VA Bank Mandiri :

8881912207150001

Mohon lakukan pembayaran melalui:

Bank Mandiri

🔄 Cetak Tagihan
📄 Lihat Cara Pembayaran

Anda sudah membayar tapi status tagihan belum berubah? Silakan klik 🔄 Reload Kuitansi untuk mengupload bukti bayar anda!

Gambar 9. Halaman Informasi Pembayaran

Seperti dapat dilihat pada Gambar 9, terdapat tombol **Cetak Tagihan** yang dapat anda digunakan untuk **mencetak rincian pembayaran** yang harus dilakukan. Tampilan rincian pembayaran ini dapat anda lihat pada Gambar 10.



Gambar 10. Cetak Tagihan

Selain itu, anda dapat melihat **cara pembayaran** dari metode pembayaran yang anda pilih dengan mengklik tombol **Lihat Cara Pembayaran**. Maka akan tampil cara pembayaran seperti pada Gambar 8.



Gambar 11. Lihat Cara Pembayaran

6. Setelah melakukan pembayaran status pembayarann anda akan berubah menjadi **“Lunas”**.

✓ **Tagihan Lunas**
Anda telah menyelesaikan pembayaran UKT Tahun Ajar 2022/2023 Ganjil

NIM : 1907531193
Fakultas : Fakultas Ekonomi dan Bisnis
Status Terakhir : Aktif (Belajar)

Nama : Gusti Ayu Denis Ersamayoni Wibawa
Program Studi : Sarjana Akuntansi

DETAIL PEMBAYARAN

Tahun Ajaran / Semester	Golongan UKT	Keterangan	Status	Jumlah
2022/2021 - Ganjil	UKT 2	-	Lunas	1,000,000
TOTAL				1,000,000

[Cetak Bukti Bayar](#)

Gambar 12. Halaman Tagihan Pembayaran dengan Status Lunas

- Jika ingin mencetak bukti bayar yang telah dilakukan anda dapat mengklik tombol **Cetak Bukti Bayar**.
7. Jika anda **sudah melakukan pembayaran**, akan tetapi status pembayaran anda masih **"Belum Lunas"**, maka anda dapat mengupload bukti bayar dengan mengklik tombol **Upload Bukti Bayar** atau mengakses menu **Pembayaran UKT → Upload Bukti pembayaran**.

Anda telah melakukan checkout tagihan
Mohon segera melakukan pembayaran sesuai dengan total tagihan yang tertera pada detail tagihan dan metode pembayaran yang sudah dipilih.

NIM : 1907531193
Fakultas : Fakultas Ekonomi dan Bisnis
Status Terakhir : Aktif (Belajar)

Nama : Gusti Ayu Denis Ersamayoni Wibawa
Program Studi : Sarjana Akuntansi

MENUNGGU PEMBAYARAN

Tahun Ajaran / Semester	Golongan UKT	Keterangan	Status	Jumlah
2022/2021 - Ganjil	UKT 2	-	Belum Lunas	1,000,000
TOTAL				1,000,000

No. VA Bank Mandiri :
8881912207150001
Mohon lakukan pembayaran melalui :
Bank Mandiri

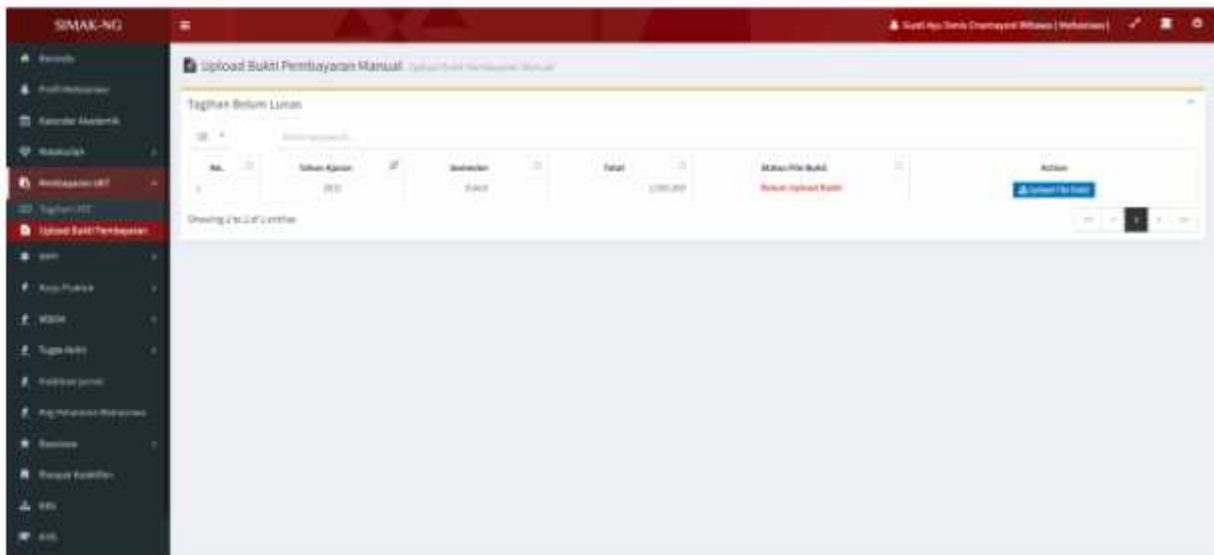
[Cetak tagihan](#)

[Upload Bukti Pembayaran](#)

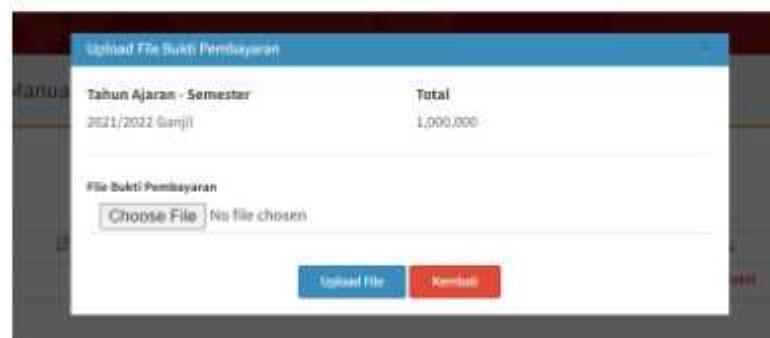
Anda sudah membayar tapi status tagihan belum berubah? Silakan klik [Upload Bukti Bayar](#) untuk mengupload bukti bayar anda!

Gambar 13. Tombol Upload Bukti Bayar

Selanjutnya akan tampil halaman list data tagihan seperti Gambar 13. Pada halaman ini anda dapat mengklik tombol **Upload File Bukti**. Form upload bukti dapat tagihan akan tampil seperti pada Gambar 14 berikut ini.

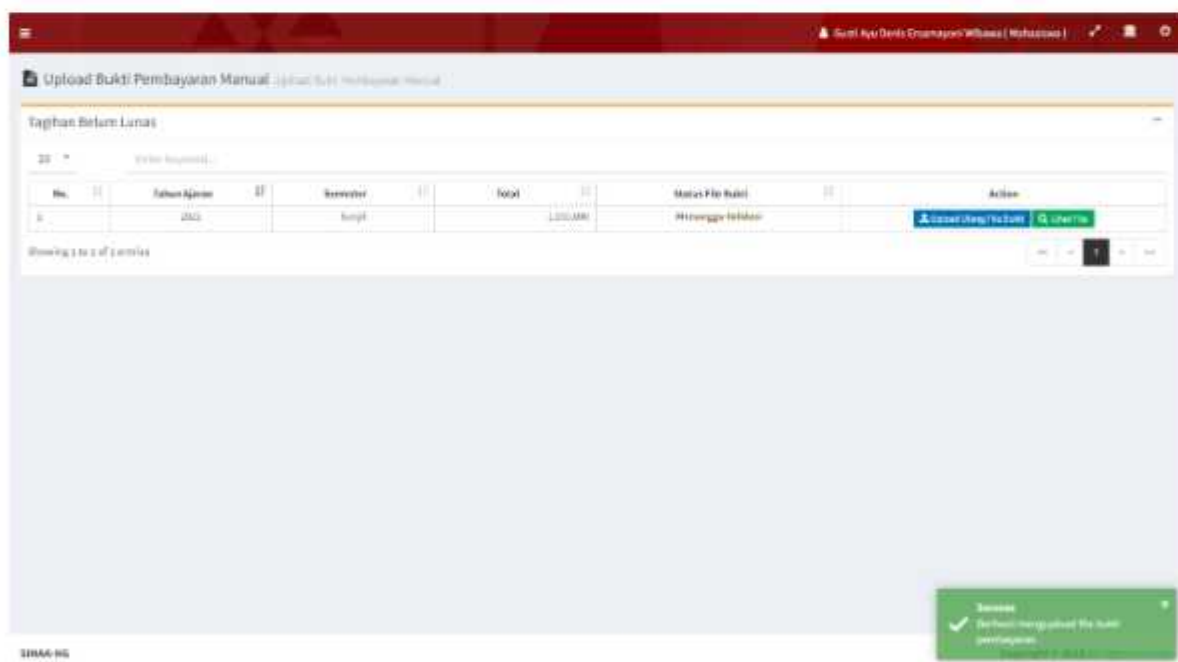


Gambar 14. Halaman List Data Upload Bukti Pembayaran



Gambar 15. Form Upload Bukti Pembayaran

Kemudian anda dapat mengklik tombol **Choose File** → pilih file bukti pembayaran → dan klik tombol **Upload File**. Sistem akan menampilkan pesan **Success** jika file bukti pembayaran berhasil diupload seperti pada Gambar 16 berikut ini.



Gambar 16. Pesan Success Upload File Bukti Pembayaran

8. Selanjutnya anda bisa menunggu validasi bukti bayar. Jangan lupa untuk selalu mengecek status pembayaran anda di menu Pembayaran UKT → Tagihan UKT.